

RØDE[®]

M I C R O P H O N E S




M1-s

教学手册



www.rodemic.com

CE (EMC, LVD) 

导言

谢谢你选择
筒..

RØDE 现场M1-S动态话

从它发射以来 **RØDE** M1已经证明自己是
市场上最强大的现场动态声乐麦克风。

结合优质的音质，它的高输出钹胶囊和反馈拒绝拾取
模式，不难看出为什么M1已经成为世界各地无数表演
者和场馆的现场麦克风选择。

该M1-S提供相同的性能和耐用性的M1，加上一个可
锁定的开关，允许用户自由控制自己的音频。

www.rodemic.com 请花时间参观并注册您的麦克
风，为期十年的保修。

在那里，您可以查看工作室技巧和技术，以及浏览全
面的配件为M1和其他 麦克风。

RØDE



彼得·弗里德曼

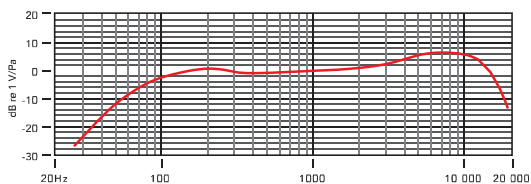
RØDE 麦克风悉尼，澳大
利亚

规格

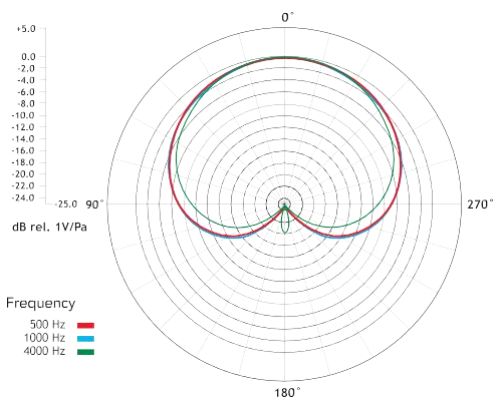
声学原理：	充满活力
极地模式：	心脏病 (见图)
频率范围：	75赫兹~18000赫兹 (见图)
输出阻抗：	320 ω
敏感性：	-56d B \pm 2d B重于1V/Pa (1.6mV@94dBSPL)@1kHz
输出连接：	三引脚XLR平衡输出之间的 引脚2 (+), 引脚3(-) 和 引脚1 (地面)
净重：	360g
尺寸：	长度：171毫米 (6.73") 宽度：51.5mm (2.03")

规格

频率响应



极地反应



配件



机架安装（带螺纹适配器），ZP1拉链袋，M3螺丝和平螺丝刀

特征

- 现场动态发声话筒.
- 高输出钹胶囊.
- 锁定开关
- 镀金XLR连接器
- 重型金属车身.
- 反馈拒绝拾取模式
- 十年保修*

使用M1-S

- **M1-S**配备了麦克风支架(**RM1**)。这应该用于将麦克风连接到一个高质量的支架上。
支架安装包括一个线程适配器，允许连接到**3/8"**或**5/8"**支架线程。
- 始终使用高质量的麦克风电缆，并确保它是有线引脚**1**屏蔽，引脚**2 (+)**，引脚**3 (-)**。
- 我们建议，任何连接到混合器或记录器的衰减（增益）设置为**OFF**，以及麦克风开关设置为**OFF**。
- 为了确保最低的噪音/失真，您的混频器输入增益控制应该设置，以便峰值程序指示器(**PPI**)LED在源的峰值（声音/仪器）闪烁。
如果没有**PPI**，在听声音失真时调整输入增益。如果听到失真，逐渐减少增益，直到它不再存在。

*需要网上产品登记。

使用M1-S

- 麦克风技术，或者如何获得你想要的声音，需要实验。

我们建议您从频道EQ设置为“关闭”或“FLAT”（没有提升或削减）开始。

- M1-S的主要功能是现场麦克风。当它设置在舞台上时，确保折叠显示器的位置如图所示。这将引导声音到声乐家/演讲者和最不响应的部分的M1-S的拾取模式。



- 为了避免反馈，充分利用麦克风的拾取模式，最好不要把你的手放在麦克风的头上。



- 该M1-S具有XLR安全锁，以与接合锁定系统，只需在连接XLR后底座的锁定螺钉。

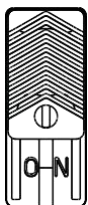


使用M1-S

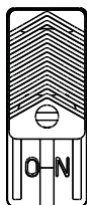
- M1-S开关具有一个锁，以防止在性能期间意外禁用的任何机会。



位置1MIC
关闭（解
锁）



位置2MIC
打开（解
锁）



位置3MIC
打开（锁
定）

要锁定麦克风，只需将开关底部的小螺丝旋转到水平位置，而它处于开启位置。



储存

- 使用后，M1-S应从其支架上拆下，用干软布擦拭，并放置在其保护拉链袋中。

保修

全**RODE** 麦克风从购买之日起需要一年。 如果你在网
上注册，你可以把它延长到整整十年

www.rodemic.com。

保修范围包括在保修期内可能需要修理麦克风的部件
和劳动力。 保修不包括正常磨损、修改、运输损坏或
未能按照说明书使用麦克风造成的缺陷。

如果你遇到任何问题，或者对你有任何问题 麦克
风，先联系卖给你**RODE**经销商。 如果麦克风需要工厂
授权的服务，则由该经销商组织返回。

我们有一个广泛的经销商/经销商网络，但如果您有
困难获得您所需的建议或帮助，请随时与我们直接联
系。



国际

PO Box6685

银水新南威尔士2128澳大利亚

美国

p.o. 方框4189

圣巴巴拉, CA93140-4189

技术支助

资料及技术支持问题联系方式: . support@rodemic.com

在美国和波多黎各, 联系 usasupport@rodemic.com

在澳大利亚, 联系 ozsupport@rodemic.com

除澳大利亚、美国和波多黎各以外的任何地方, 联系
support@rodemic.com