

Studio 1824c

24-bit, 192 kHz USB-C Audio Interface

Getting Started • Erste Schritte • Cómo empezar • Pour commencer



请到官网 my.presonus.com, 注册您的序列号。

Studio 1824c 具有专业的功能, 如高净空的A类话筒前置放大器; 强大的测量功能, 高清晰度的24位192kHz转换; 以及更多。一旦您注册了Studio 1824c, 您就可以下载免费的 Studio One Artist 以及其他插件、内容等。这是我们送给你成为 PreSonus 客户的礼物。您已成为 PreSonus 客户, 这是我们赠送给您的礼物。请查阅您的 Studio 系列用户手册, 可在 www.PreSonus.com, 以了解更多关于正确操作和安装的信息。



Navegue online a my.presonus.com y registre su número de serie.

La Studio 1824c viene cargada de características profesionales, como un techo dinámico alto, previos de micro Clase A; medición robusta, conversión en alta definición a 24-bit y 192 kHz; y más. Una vez que haya registrado su Studio 1824c, podrá descargar su copia gratuita de Studio One Artist así como plug-ins adicionales, contenido y más. Es nuestro regalo para usted, por ser cliente de PreSonus. Por favor, consulte su Manual del Usuario de las Studio-series disponible en www.PreSonus.com para más información sobre el correcto manejo e instalación.



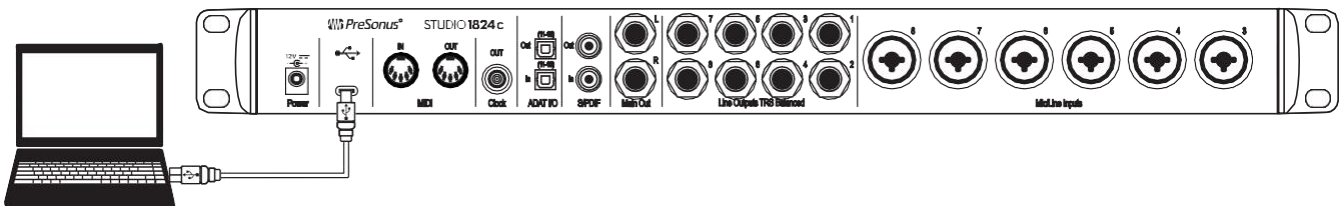
Öffnen Sie die Webseite My.PreSonus.com und registrieren Sie Ihre Seriennummer.

Das Studio 1824c bietet eine Vielzahl professioneller Funktionen wie übersteuerungsfeste Class-A Mikrofon-Preamps, verlässliche Pegelanzeigen, hochauflösende DA-Wandlung mit 24 Bit/192 kHz u.v.m. Nachdem Sie Ihr Studio 1824c registriert haben, können Sie Studio One Artist sowie zusätzliche Plug-Ins, Inhalte etc. kostenlos herunterladen. Dies ist unser Willkommensgeschenk für Sie als PreSonus Kunden. Informationen zur Installation und Konfiguration finden Sie in der Studio-Series Bedienungsanleitung unter www.PreSonus.com.



Allez sur my.presonus.com et enregistrez votre numéro de série.

La Studio 1824c est dotée de caractéristiques professionnelles, telles que des préamplificateurs de microphone de classe A à grande marge, un robuste système de mesure, une conversion haute définition en 24 bits, 192 kHz et plus encore. Après avoir enregistré votre Studio 1824c, vous pourrez télécharger gratuitement votre exemplaire gratuit de Studio One Artist avec entre autres des plug-ins et du contenu supplémentaires. C'est notre cadeau pour vous remercier d'être maintenant un client PreSonus. Veuillez consulter le mode d'emploi de la série Studio, disponible à l'adresse www.PreSonus.com pour plus d'informations sur son installation et son utilisation.



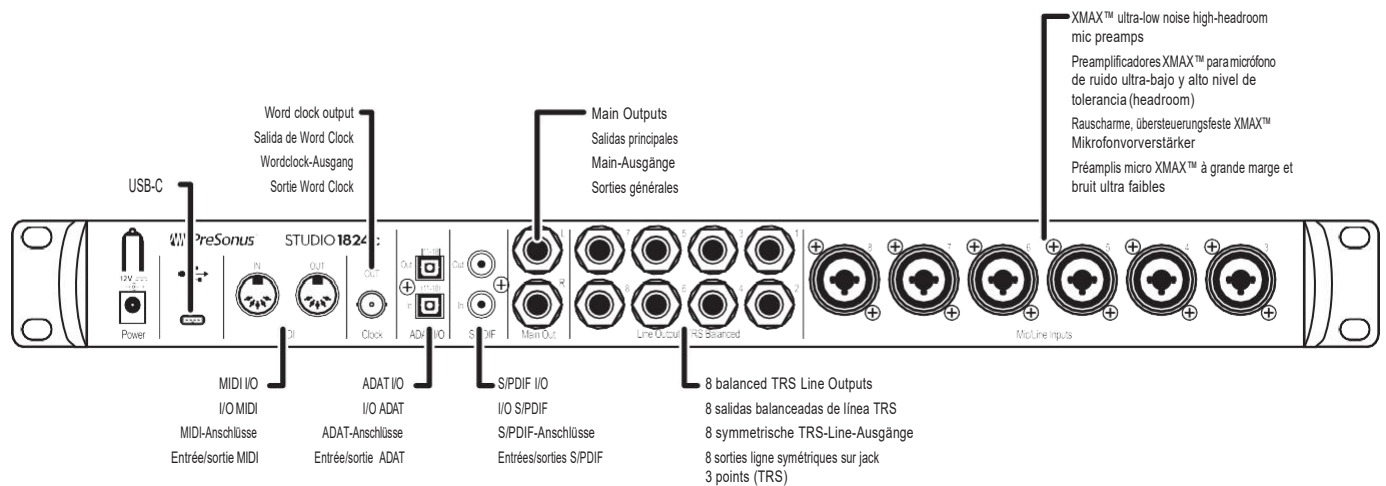
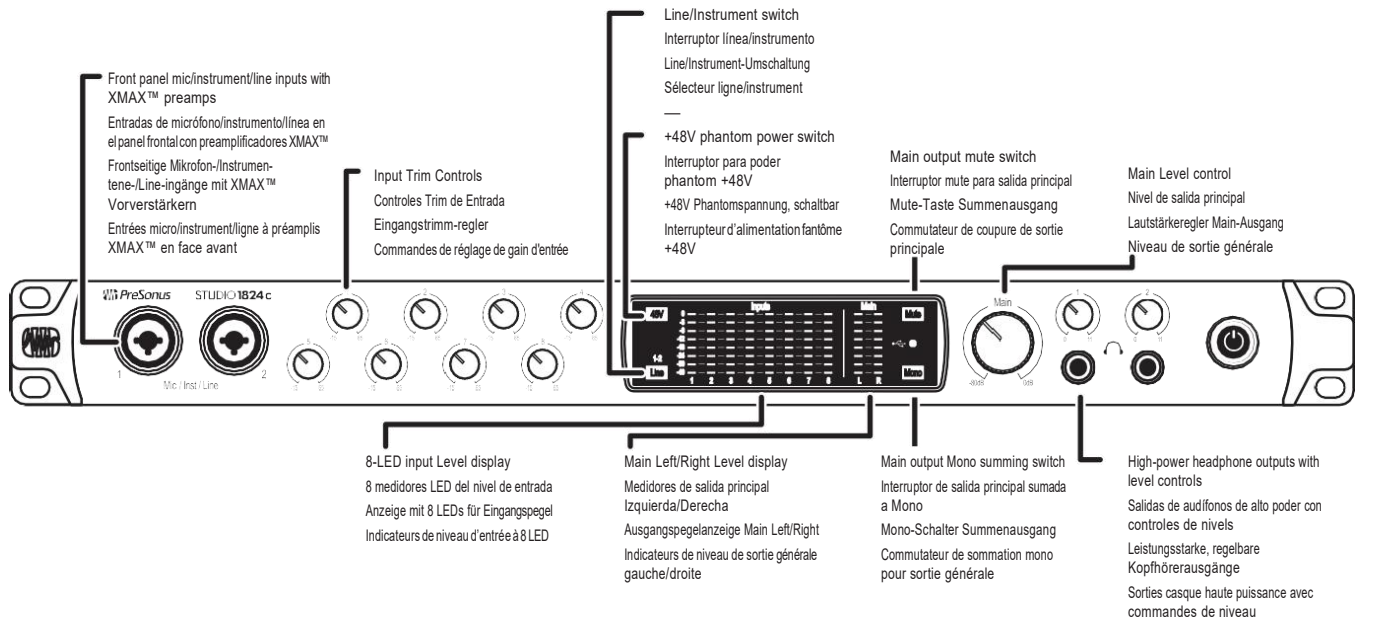
18011 Grand Bay Ct. • Baton Rouge,
Louisiana 70809 USA • 1-225-216-7887
www.presonus.com

Part# 70-12000115-A

Studio 1824c

24-bit, 192 kHz USB-C Audio Interface

Getting Started • Erste Schritte • Cómo empezar • Pour commencer



Studio 1824c

24-bit, 192 kHz USB-C Audio Interface

Getting Started • Erste Schritte • Cómo empezar • Pour commencer

Front panel mic/instrument/line inputs with XMAX™ preamps 带有XMAX™前级放大器的前面板话筒/仪表/输入线路

Input Trim Controls 输入微调控制

Line/Instrument switch 线路/乐器开关

+48V phantom power switch +48V幻象电源开关

Main output mute switch 主输出静音开关

Main Level control 主电平控制

LED input Level display LED输入电平显示

Main Left/Right Level display 主左/右电平显示

Main output Mono summing switch 主输出单声道求和开关

High-power headphone outputs with level controls 大功率耳机输出，带电平控制

USB-C USB-C 接口

Word clock output 字时钟输出

Main Outputs 主输出

XMAX™ ultra-low noise high-headroom mic preamps XMAX™超低噪声高净空话筒前置放大器

MIDI I/O MIDI输入/输出

ADAT I/O ADAT输入/输出

S/PDIF I/O S/PDIF输入/输出

8 balanced TRS Line Outputs 8个平衡TRS线路输出